

**Annual Title I Elementary School
Survey FY18 – SPANISH
Encuesta anual para escuelas
primarias Título I del año fiscal 2018**

Tuesday, May 08, 2018

86

Total Responses

Date Created: Wednesday, January 31, 2018

Complete Responses: 86

Q1: Marque su escuela

Answered: 86 Skipped: 0



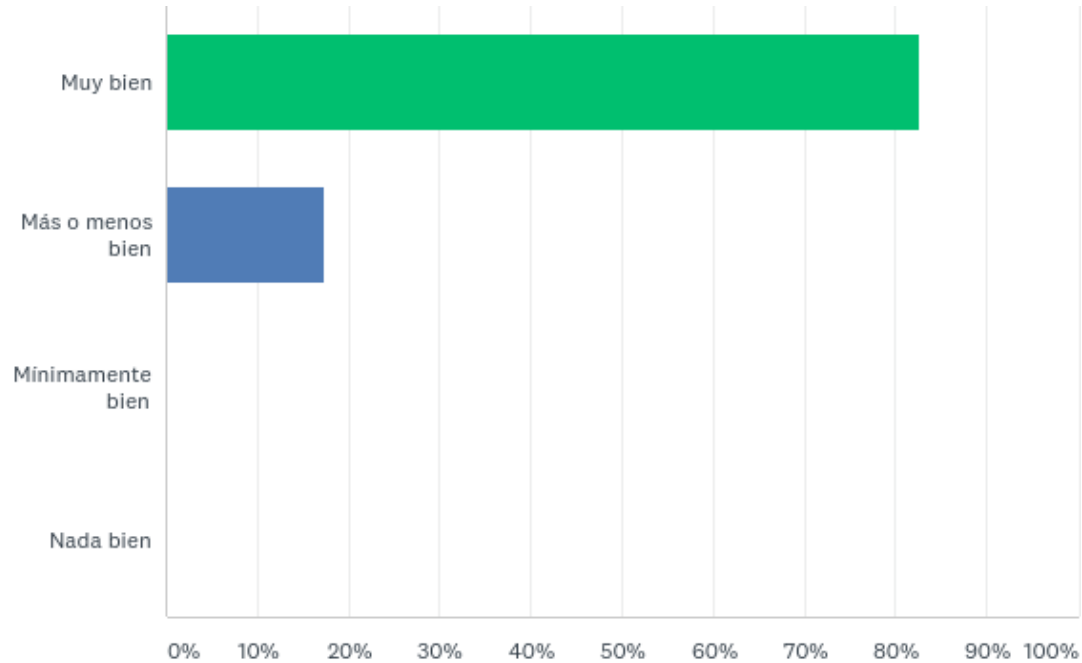
Q1: Marque su escuela

Answered: 86 Skipped: 0

Dowell	0.00%	0
Fair Oaks	0.00%	0
Green Acres	0.00%	0
Harmony Leland	0.00%	0
Hayes	0.00%	0
Hendricks	0.00%	0
Hollydale	0.00%	0
LaBelle	0.00%	0
Mableton	100.00%	86
McCall	0.00%	0
Milford	0.00%	0
Norton Park	0.00%	0
Powder Springs	0.00%	0
Powers Ferry	0.00%	0
Riverside Intermediate	0.00%	0
Riverside Primary	0.00%	0
Russell	0.00%	0
Sanders	0.00%	0

Q2: ¿Qué tan bien cree que la escuela de su hijo les ofrece a los padres y a las familias oportunidades para expresar ideas o sugerencias relacionadas con las actividades y el programa de participación familiar?

Answered: 86 Skipped: 0



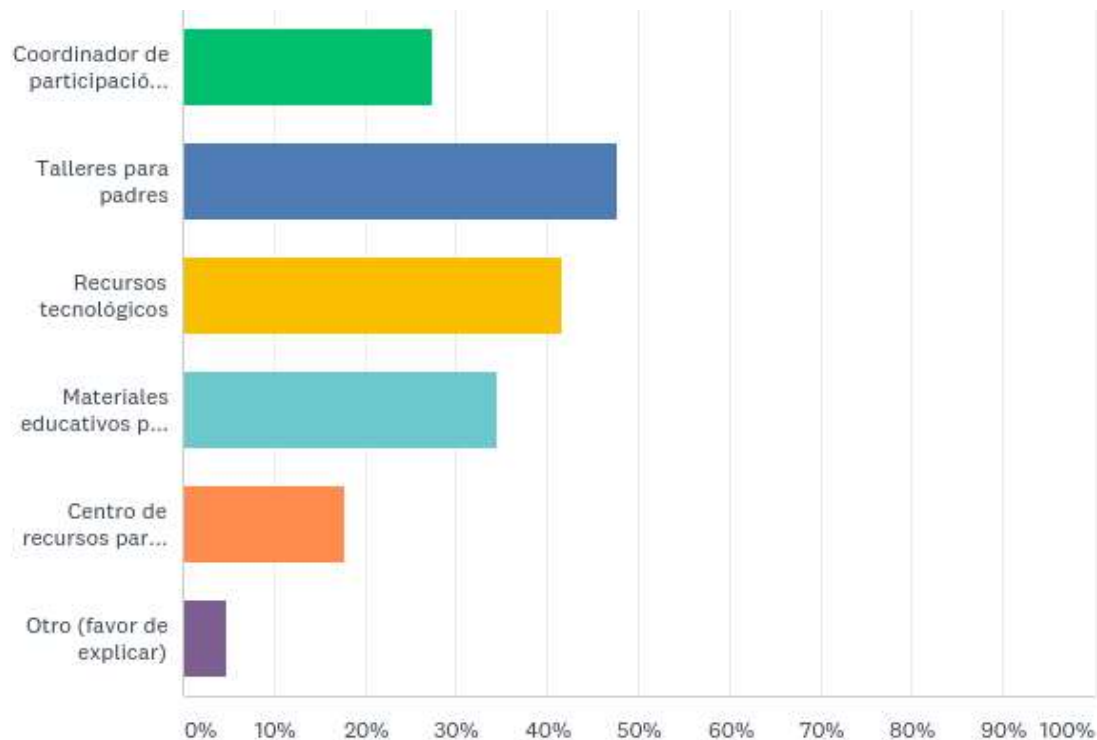
Q2: ¿Qué tan bien cree que la escuela de su hijo les ofrece a los padres y a las familias oportunidades para expresar ideas o sugerencias relacionadas con las actividades y el programa de participación familiar?

Answered: 86 Skipped: 0

ANSWER CHOICES	RESPONSES	
Muy bien	82.56%	71
Más o menos bien	17.44%	15
Mínimamente bien	0.00%	0
Nada bien	0.00%	0
TOTAL		86

Q3: ¿Cómo le gustaría que se usaran los fondos escolares para la participación familiar en la escuela de su hijo? (Marque todas las que crea importantes.)

Answered: 84 Skipped: 2



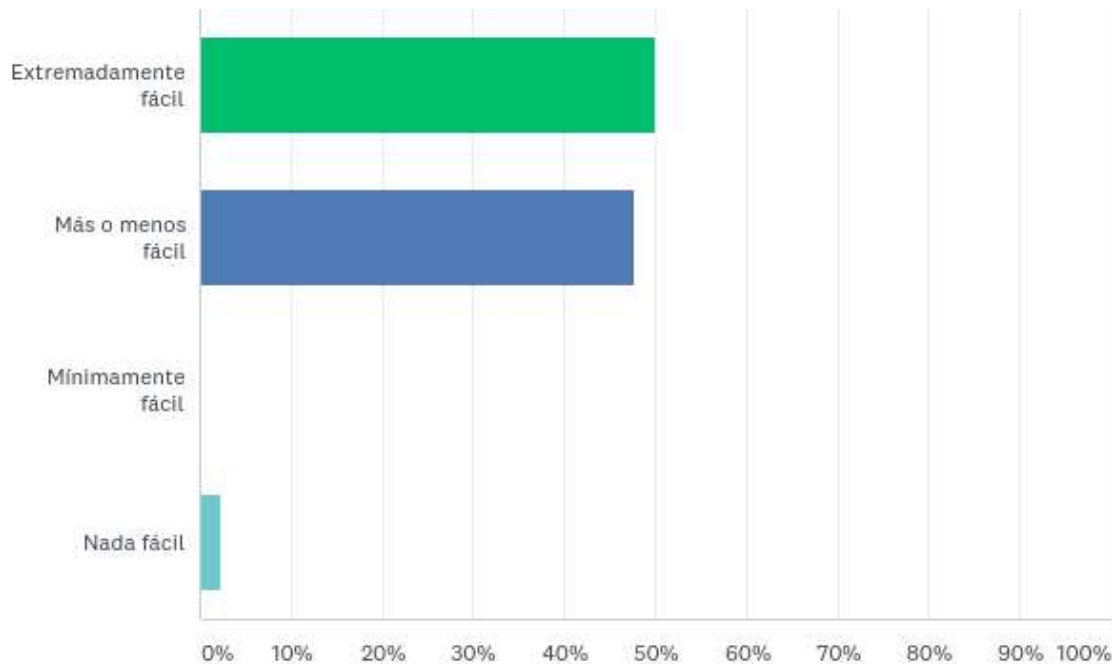
Q3: ¿Cómo le gustaría que se usaran los fondos escolares para la participación familiar en la escuela de su hijo? (Marque todas las que crea importantes.)

Answered: 84 Skipped: 2

ANSWER CHOICES	RESPONSES	
Coordinador de participación familiar	27.38%	23
Talleres para padres	47.62%	40
Recursos tecnológicos	41.67%	35
Materiales educativos para uso de los padres	34.52%	29
Centro de recursos para padres	17.86%	15
Otro (favor de explicar)	4.76%	4
Total Respondents: 84		

Q4: ¿Qué tan fácil de entender es la información que la escuela de su hijo le ofrece?

Answered: 84 Skipped: 2



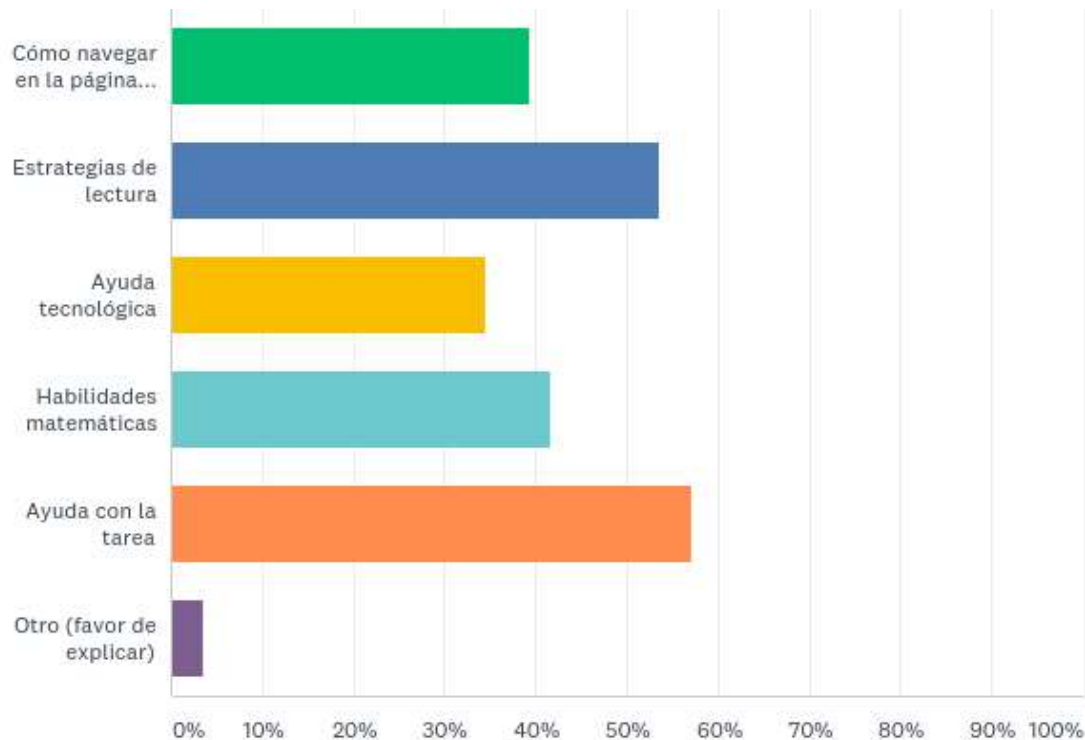
Q4: ¿Qué tan fácil de entender es la información que la escuela de su hijo le ofrece?

Answered: 84 Skipped: 2

ANSWER CHOICES	RESPONSES	
Extremadamente fácil	50.00%	42
Más o menos fácil	47.62%	40
Mínimamente fácil	0.00%	0
Nada fácil	2.38%	2
TOTAL		84

Q5: ¿Qué tipo de programas informativos le gustaría que la escuela les ofreciera a los padres? (Marque todas las que crea importantes.)

Answered: 84 Skipped: 2



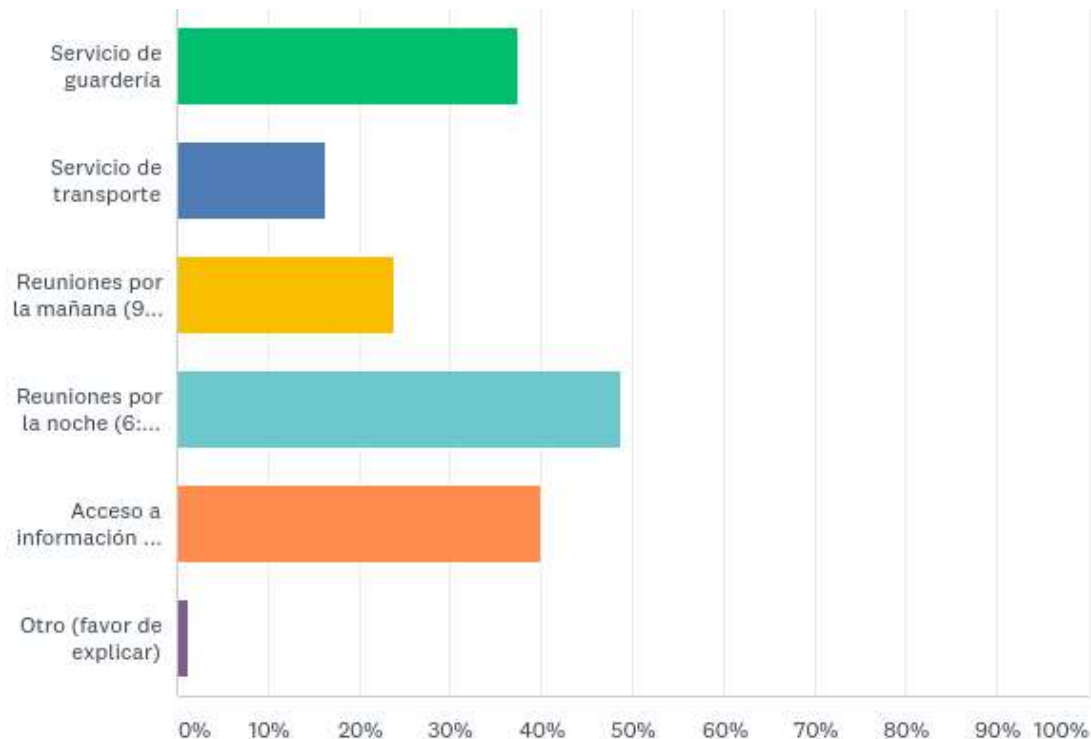
Q5: ¿Qué tipo de programas informativos le gustaría que la escuela les ofreciera a los padres? (Marque todas las que crea importantes.)

Answered: 84 Skipped: 2

ANSWER CHOICES	RESPONSES	
Cómo navegar en la página web de la escuela	39.29%	33
Estrategias de lectura	53.57%	45
Ayuda tecnológica	34.52%	29
Habilidades matemáticas	41.67%	35
Ayuda con la tarea	57.14%	48
Otro (favor de explicar)	3.57%	3
Total Respondents: 84		

Q7: ¿Qué le ayudaría a usted para que pueda participar en las reuniones de padres y en las actividades escolares? (Marque todas las que crea importantes.)

Answered: 80 Skipped: 6



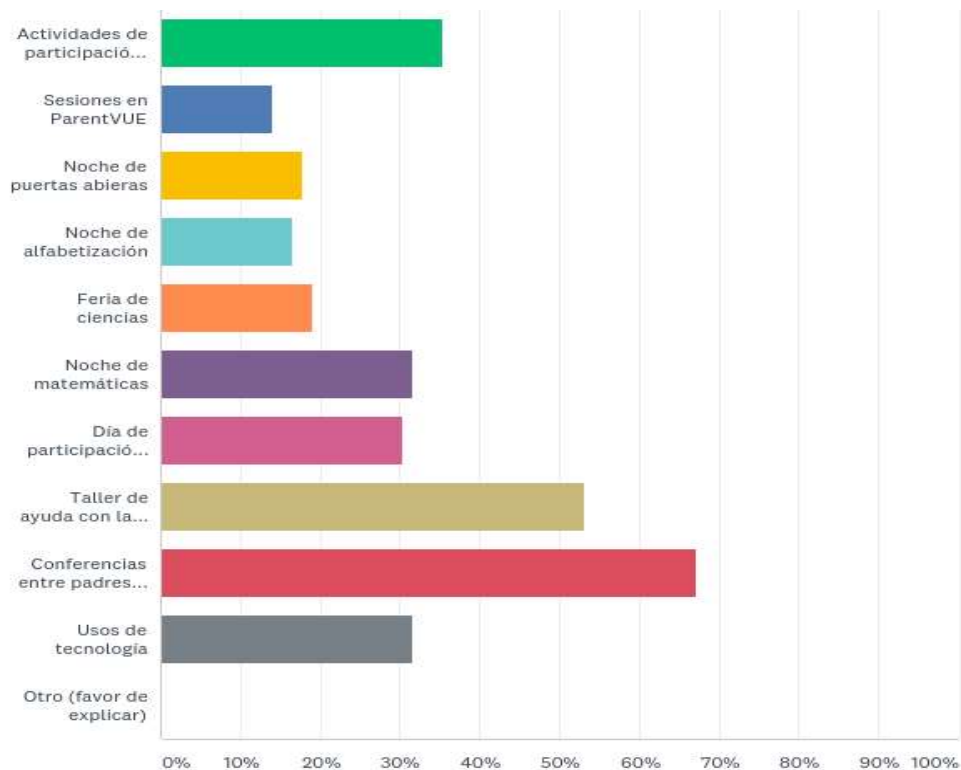
Q7: ¿Qué le ayudaría a usted para que pueda participar en las reuniones de padres y en las actividades escolares? (Marque todas las que crea importantes.)

Answered: 80 Skipped: 6

ANSWER CHOICES	RESPONSES	
Servicio de guardería	37.50%	30
Servicio de transporte	16.25%	13
Reuniones por la mañana (9:00 a.m. – 12:00 p.m.)	23.75%	19
Reuniones por la noche (6:00 p.m. – 8:00 p.m.)	48.75%	39
Acceso a información en línea	40.00%	32
Otro (favor de explicar)	1.25%	1
Total Respondents: 80		

Q8: De las siguientes actividades, ¿cuáles son las más importantes para que usted participe en las actividades de la escuela? (Marque todas las necesarias.)

Answered: 79 Skipped: 7



Q8: De las siguientes actividades, ¿cuáles son las más importantes para que usted participe en las actividades de la escuela? (Marque todas las necesarias.)

Answered: 79 Skipped: 7

ANSWER CHOICES	RESPONSES	
Actividades de participación de los padres	35.44%	28
Sesiones en ParentVUE	13.92%	11
Noche de puertas abiertas	17.72%	14
Noche de alfabetización	16.46%	13
Feria de ciencias	18.99%	15
Noche de matemáticas	31.65%	25
Día de participación de los padres	30.38%	24
Taller de ayuda con la tarea	53.16%	42
Conferencias entre padres y maestros	67.09%	53
Usos de tecnología	31.65%	25
Otro (favor de explicar)	0.00%	0
Total Respondents: 79		